









Τι υλικά πρέπει να έχω για τη νέα σχολική χρονιά:

Μια κασετίνα η οποία θα περιέχει:

- 2 γόμες άσπρες 
- η ξύστρα με αποθηκευτικό χώρο 
- 1 χάρακα πλαστικό 20 εκ. 
- 2 κόλλες sticks 
- 1 μεταλλικό ψαλίδι με στρογγυλέμενες άκρες 
- 2 μολύβια 
- ξυλομπογιές, μαρκαδόροι, κηρομπογιές 
- 2 μαρκαδόρους υπογράμμισης, 1 κίτρινο και 1 γαλάζιο 

Τετράδια

4 τετράδια 50φυλλα, μεγάλα (όρθια) με σκληρά εξώφυλλα:

- ✓ 1 με κίτρινο κάλυμμα με μεγάλα κουτάκια (Μαθηματικών)
- ✓ 1 με κόκκινο κάλυμμα (Ορθογραφίας)
- ✓ 1 τετράγραμμο (για αντιγραφή)



- ✓ 1 με γαλάζιο κάλυμμα (Εργασιών γλώσσας)

- ✓ 1 μικρό μπλε Α5 μέγεθος (πρόχειρο)
- ✓ 1 σπιράλ με λευκές σελίδες Α4



- μπλοκ με φύλλα για ζωγραφική μέγεθος Α3 τύπου κανσόν 224 γραμμαρίων

- 1 μπλοκ με χαρτόνια κανσόν μέγεθος Α4




- 1 μπλοκ ζωγραφικής μεσαίο μέγεθος



- 1 ντοσιέ μεγάλο χοντρό γραφείου (classeur, θα μένει σχολείο) με δύο μεταλλικά ράντο, μέγεθος A4, 4/32 σε όποιο χρώμα θέλετε

- πλαστικά διαχωριστικά για το ντοσιέ τύπου Metron A4 Χρωματιστά 5 Θεμάτων



- ζελατίνες με 11 τρύπες A4 μέγεθος, 100 τεμάχια



- 1 φάκελο σκληρό, πλαστικό με λάστιχο ή κουμπί για τις φωτοτυπίες που θα έρχονται στο σπίτι



- ένα παλιό πουκάμισο, μπλούζα ή πλαστική ποδιά για το μάθημα των εικαστικών



- 2 πακέτα μωρομάντηλα



- 2 πακέτα χαρτί αυτοκινήτου



- ένα κουτί από παπούτσια το οποίο θα είναι το «συρτάρι» τους και εκεί μέσα θα αποθηκεύουν ό,τι θέλουν. Το κουτί θα παραμένει στο σχολείο.



Αθλητική τσάντα που θα περιέχει:

- σχολική αθλητική στολή (μπλουζάκι και παντελονάκι του σχολείου)
- πάνινα λευκά παπούτσια
- σκουφάκι κολύμβησης
- μαγιό (1 κομμάτι)



Σημειώστε το όνομα σε **ΟΛΑ** τα τετράδια, βιβλία και υλικά του παιδιού σας (συμπεριλαμβανομένων μολυβιών, μαρκαδόρων κ.λπ.). Κάνει τη ζωή πιο εύκολη για την τάξη.

Καλή και δημιουργική

σχολική χρονιά!



Η δασκάλα της τάξης

Λίστα απαραίτητων υλικών P2 τάξης



- 1 κλασέρ αρχειοθέτησης
- 1 φάκελο για φωτοτυπίες
- 1 τετράδιο μαθηματικών με μεγάλα τετραγωνάκια και κίτρινο κάλυμμα
- 3 τετράδια γλώσσας, δύο με κόκκινο κάλυμμα και ένα με πράσινο
- 1 μικρό μπλε τετράδιο ορθογραφίας (είναι περίπου μισό σε σχέση με ένα κανονικό τετράδιο)
- 1 σειρά λαδοπαστέλ
- 1 σειρά ξυλομπογιές
- 1 σειρά μαρκαδόρων
- 1 κουτί νερομπογιές
- 1 μπλοκ χαρτί κανσόν για χειροτεχνία (με όλα τα χρώματα)
- 1 πακέτο πλαστελίνες
- 2 κόλλες στικ
- 1 υγρή κόλλα σε μπουκαλάκι με στόμιο ελεγχόμενης ροής
- 1 ψαλιδάκι
- 1 ξύστρα με βαρελάκι για να μαζεύονται τα σκουπίδια
- 5 μολύβια
- 2 γόμες
- 1 χάρακα
- 1 πακέτο χαρτομάντιλα
- 1 στιλό που σβήνει
- 3 μαρκαδόρους για υπογράμμιση, έναν πράσινο, έναν κίτρινο και έναν μπλε
- 1 μικρή κασετίνα (Να χωράνε : μολύβι, γόμα, ξύστρα, 4 ξυλομπογιές και μαρκαδόρος υπογράμμισης)
- 1 μεγάλη κασετίνα με όλα τα υπόλοιπα είδη
- 1 ζευγάρι παντόφλες ή κάλτσες με αντιολισθητική επιφάνεια








Σημείωση: Όσα περσινά αντικείμενα είναι σε μέτρια ή καλή κατάσταση **μπορείτε να τα επαναχρησιμοποιήσετε** (καλύμματα τετραδίων, φάκελος, λαδοπαστελ, ψαλιδάκια, νερομπογιές κλπ)

ΚΑΛΗ ΣΧΟΛΙΚΗ ΧΡΟΝΙΑ!

Χρησιμοποιούμε
ό,τι έχουμε από
την περσινή
χρονιά!

Τι υλικά πρέπει να έχω για τη νέα σχολική χρονιά:


Μια κασετίνα η οποία θα περιέχει:

- 2 γόμες άσπρες της προκοπής (να σβήνουν χωρίς να αφήνουν μουτζούρες στο τετράδιο!) 
- η ξύστρα με αποθηκευτικό χώρο ή σιδερένια (στόχος μας είναι να ξύνει!) 
- 1 χάρακα πλαστικό 20 εκ. και ένα μοιρογνωμόνιο 
- 1 κόλλα stick 
- 1 μεταλλικό ψαλίδι με στρογγυλέμενες άκρες 
- τουλάχιστον 5 μολύβια 
- ξυλομπογιές, μαρκαδόροι, κηρομπογιές 

Τετράδια

6 τετράδια 50φυλλα, Α4 με σκληρά εξώφυλλα (όχι σπирάλ):

- 1 μπλοκ με χαρτόνια κανσόν μέγεθος Α4 

- 1 φάκελο σκληρό, πλαστικό με λάστιχο ή κουμπί για τις φωτοτυπίες που θα έρχονται στο σπίτι 



- 2 πακέτα μωρομάντηλα



- 2 πακέτα χαρτί αυτοκινήτου



- ένα κουτί από παπούτσια το οποίο θα είναι το «συρτάρι» τους και εκεί μέσα θα αποθηκεύουν ό,τι θέλουν. Το κουτί θα παραμείνει στο σχολείο.



Αθλητική τσάντα που θα περιέχει:

- σχολική αθλητική στολή (μπλουζάκι και παντελονάκι του σχολείου)
- πάνινα λευκά παπούτσια
- σκουφάκι + γυαλιά κολύμβησης
- μαγιό (ολόσωμο για τα κορίτσια, όχι βερμούδα φαρδιά για τ' αγόρια)



Σημειώστε το όνομα σε **ΟΛΑ** τα τετράδια, βιβλία και υλικά του παιδιού σας (συμπεριλαμβανομένων μολυβιών, μαρκαδόρων κ.λπ.). Κάνει τη ζωή πιο εύκολη για την τάξη.



Η δασκάλα της τάξης

Τι υλικά πρέπει να έχω για τη νέα σχολική χρονιά:

Μια κασετίνα η οποία θα περιέχει:

- 2 γόμες άσπρες 
- η ξύστρα με αποθηκευτικό χώρο 
- 1 σετ με γεωμετρικά όργανα 
- 2 κόλλες sticks 
- 1 μεταλλικό ψαλίδι με στρογγυλέμενες άκρες 
- 4 μολύβια 
- ξυλομπογιές, μαρκαδόροι, κηρομπογιές 
- 4 μαρκαδόρους υπογράμμισης, 1 κίτρινο, 1 πράσινο, 1 γαλάζιο και 1 ροζ 
- 1 μικρό κομπιουτεράκι 
- παλέτα με ταμπλέτες ακουαρέλας 

Τετράδια

5 τετράδια 50φυλλα, μεγάλα (όρθια) με σκληρά εξώφυλλα:

- ✓ 1 με κίτρινο κάλυμμα (Πρόχειρο – καθήκοντα)
- ✓ 1 με κόκκινο κάλυμμα (Ορθογραφίας)
- ✓ 1 με μπλε κάλυμμα (Μαθηματικών)
- ✓ 1 με γαλάζιο κάλυμμα (Εργασιών γλώσσας)
- ✓ 1 με πράσινο κάλυμμα (Εργασιών Ιστορίας- Γεωγραφίας- DDM)



- μπλοκ με φύλλα για ζωγραφική μέγεθος A3 τύπου κανσόν 224 γραμμαρίων



- 1 μπλοκ με χαρτόνια κανσόν μέγεθος A4



- 1 ντοσιέ μεγάλο χοντρό γραφείου (classeur, θα μένει σχολείο) με δύο μεταλλικά ράντο, μέγεθος A4, 4/32 σε όποιο χρώμα θέλετε



- πλαστικά διαχωριστικά για το ντοσιέ τύπου Metron A4 Χρωματιστά 5 Θεμάτων



- ζελατίνες με 11 τρύπες A4 μέγεθος, 100 τεμάχια



- 1 φάκελο σκληρό, πλαστικό με λάστιχο ή κουμπί για τις φωτοτυπίες που θα έρχονται στο σπίτι



- ένα παλιό πουκάμισο, μπλούζα ή πλαστική ποδιά για το μάθημα των εικαστικών



- 2 πακέτα μωρομάντηλα



- 2 πακέτα χαρτί αυτοκινήτου



- ένα κουτί από παπούτσια το οποίο θα είναι το «συρτάρι» τους και εκεί μέσα θα αποθηκεύουν ό,τι θέλουν. Το κουτί θα παραμένει στο σχολείο.



Αθλητική τσάντα που θα περιέχει:

- σχολική αθλητική στολή (μπλουζάκι και παντελονάκι του σχολείου)
- πάνινα λευκά παπούτσια



Σημειώστε το όνομα σε **ΟΛΑ** τα τετράδια, βιβλία και υλικά του παιδιού σας (συμπεριλαμβανομένων μολυβιών, μαρκαδόρων κ.λπ.). Κάνει τη ζωή πιο εύκολη για την τάξη.

Ό,τι υπάρχει σε καλή κατάσταση από την προηγούμενη χρονιά, μπορεί να χρησιμοποιηθεί και φέτος.



Η εκπαίδευση είναι δύναμη
που γιατρεύει την ψυχή!
ΠΛΑΤΩΝ

Η δασκάλα της τάξης
Έλσα Λυμπέρη

Καλή σχολική χρονιά!

ΒΙΒΛΙΑ ΠΟΥ ΘΑ ΧΡΗΣΙΜΟΠΟΙΗΘΟΥΝ ΣΤΗΝ Δ΄ ΤΑΞΗ

- «Γλώσσα» (3 τεύχη) για τη Δ΄ δημοτικού, ΟΕΔΒ.
- «Τετράδιο Εργασιών Γλώσσας» (2 τεύχη) για τη Δ΄ δημοτικού, ΟΕΔΒ.
- «Λεξικό για την Δ΄, Ε΄ δημοτικού», ΟΕΔΒ.
- «Ιστορία» (1 τεύχος) για τη Δ΄ δημοτικού, ΟΕΔΒ
- «Τετράδιο Εργασιών Ιστορίας» (1 τεύχος) για τη Δ΄ δημοτικού, ΟΕΔΒ
- «Ανθολόγιο Λογοτεχνικών Κειμένων» για τη Γ΄ και Δ΄ δημοτικού, ΟΕΔΒ.

Τι υλικά πρέπει να έχω για τη νέα σχολική χρονιά:

Μια κασετίνα η οποία θα περιέχει:


- 2 γόμες άσπρες



- η ξύστρα με αποθηκευτικό χώρο



- 1 σετ με γεωμετρικά όργανα



- 1 διαβήτη



- 2 κόλλες sticks



- 1 μεταλλικό ψαλίδι με στρογγυλέμενες άκρες



- 4 μολύβια



- ξυλομπογιές, μαρκαδόρους, κηρομπογιές



- 2 μαρκαδόρους υπογράμμισης, 1 κίτρινο, 1 πράσινο



- 1 μικρό κομπιουτεράκι



Τετράδια

3 τετράδια 50φυλλα, μεγάλα (όρθια) με σκληρά εξώφυλλα

1 τετράδιο σπιδάλ 2 θεμάτων

1 τετράδιο 50φυλλο μικρό



- 1 μπλοκ με χαρτόνια κανσόν μέγεθος A4



- 1 ντοσιέ μεγάλο χοντρό γραφείου (classeur, θα μένει στο σχολείο)



- ζελατίνες με 11 τρύπες Α4 μέγεθος, 100 τεμάχια



- 3 φακέλους σκληρούς, πλαστικούς με λάστιχο ή κουμπί για τις φωτοτυπίες που θα έρχονται στο σπίτι

- 2 πακέτα μωρομάντηλα



- 2 πακέτα χαρτί αυτοκινήτου



- ένα κουτί από παπούτσια το οποίο θα είναι το «συρτάρι» τους και εκεί μέσα θα αποθηκεύουν ό,τι θέλουν. Το κουτί θα παραμείνει στο σχολείο.



Αθλητική τσάντα που θα περιέχει:

- σχολική αθλητική στολή (μπλουζάκι και παντελονάκι του σχολείου)
- πάνινα λευκά παπούτσια



Σημειώστε το όνομα σε ΟΛΑ τα τετράδια, βιβλία και υλικά του παιδιού σας (συμπεριλαμβανομένων μολυβιών, μαρκαδόρων κ.λπ.). Κάνει τη ζωή πιο εύκολη για την τάξη.

Ό,τι υπάρχει και είναι σε καλή κατάσταση από την προηγούμενη χρονιά, μπορεί να χρησιμοποιηθεί και φέτος. Μπορείτε να χρησιμοποιήσετε το τετράδιο του Γραπτού Λόγου της φετινής χρονιάς.

Καλή και δημιουργική σχολική χρονιά!



Η δασκάλα της τάξης

Μαρία Τεπερεκίδου