

Abbildungen:

Titelseite: **Matthew Scott Wilson S1enb**

Rückseite: **Alexandra Von Koppenfels S1enb**



**BEGLEITHEFT ZUM START
IN DIE SEKUNDARSCHULE (S1)**



Schuljahr 2017-18

Vorwort des Herrn Roesen

Stellvertretender Direktor für den Sekundarbereich



Mitteilung an alle SchülerInnen der S1

Dieses Jahr kommst Du in die 1. Klasse der Sekundarstufe. Es ist nicht nur ein Klassenwechsel wie in den anderen Jahren, sondern der Start in die Sekundarstufe.

Auch wenn Du die Schule schon kennst, wird dieses Heft Dir dabei helfen, die neuen Klassenräume zu finden, die Arbeitsweise im Sekundarbereich kennen zu lernen und Dich zu organisieren.

Wenn Du in einer großen Sprachsektion bist, wirst Du nicht alle Kameraden der Grundschule in Deiner Klasse wieder finden, denn die Klassen werden gemischt.

Du wirst neue Klassenkameraden haben und die Schüler der anderen Klassen und Sprachsektionen im Kunst-, Sport-, Informatik- oder Musikunterricht treffen.

In der 1. Klasse der Sekundarstufe ist keine Klassenreise vorgesehen, aber einer Deiner Lehrer kann einen pädagogischen Schulausflug organisieren.

Du kommst in die Sekundarstufe: Du hast mehr Freiheiten, aber auch mehr Verantwortung. Dein Klassenlehrer gibt Dir den Verhaltenskodex der Schüler: Du musst ihn mit deinen Eltern lesen und verpflichtest Dich mit Deiner Unterschrift, ihn zu befolgen.

Du übernimmst neue Verantwortungen, aber Du kannst deine Meinung äußern, wenn Du denkst, dass manche Dinge in der Schule verändert werden sollten. Du kannst Dich an den Klassensprecher wenden, um ihm Deine Ideen mitzuteilen.

L. Roesen
Stellvertretender Direktor für den Sekundarbereich

Überlebensratgeber: Fragen/Antworten

Ich möchte in Ruhe lesen oder Internet benutzen	Ich frage den Erziehungsberater der Etüde um die Erlaubnis, in die Bibliothek zu gehen.
Ich muss Dokumente in der Verwaltung abholen oder abgeben.	Ich gebe sie meinem Erziehungsberater.
Ich habe persönliche/schulische/soziale oder andere Probleme	Ich spreche mit meinem Klassenlehrer, mit meinem Erziehungsberater oder mit einem Erwachsenen, dem ich vertraue.
Ich möchte meine Abwesenheitsentschuldigung abgeben oder habe sie vergessen.	Mein Erziehungsberater, Herr El Yousfi (B 110)
Ich muss aus dringenden Gründen die Schule früher verlassen (z.B. ein Arzttermin)	Ich gehe zu meinem Erziehungsberater, Herrn El Yousfi (B 110)
Ich habe etwas in einer Klasse vergessen	Ich frage eine Lehrperson in einer der umliegenden Klassen.
Ich warte außerhalb der Klasse auf einen Lehrer, der nach 10 Minuten immer noch nicht da ist.	Ich gehe in die Etüde. Ich kann die Abwesenheit des Lehrers auf der Liste, die in jedem Gebäude hängt, nachsehen.
Ich habe etwas im Schulbus vergessen, oder ich habe den Schulbus nach dem Unterricht verpasst.	Ich wende mich an den Transportdienst, neben dem Gebäude Pré-Vert.
Ich habe ein Problem mit einem Mitschüler auf dem Schulhof.	Ich spreche mit meinem Erziehungsberater, Herrn El Yousfi (B 110) darüber.

Meine neue Klasse

Meine Klasse:

Meine Sprachsektion:

Mein Name und Vorname:

Mein Geburtsdatum:

In meiner Klasse sindSchüler,Jungen und.....Mädchen.

Wie kommst Du zur Schule ?

Deine Busnummer:



Namen und Handynummern von 3 Freunden, die zu benachrichtigen sind, wenn ich Hilfe brauche:

1-

2-

3-

An welchen Aktivitäten wirst Du dieses Jahr teilnehmen? An welchen Tagen?

Aktivität 1:

Aktivität 2:

Aktivität 3:



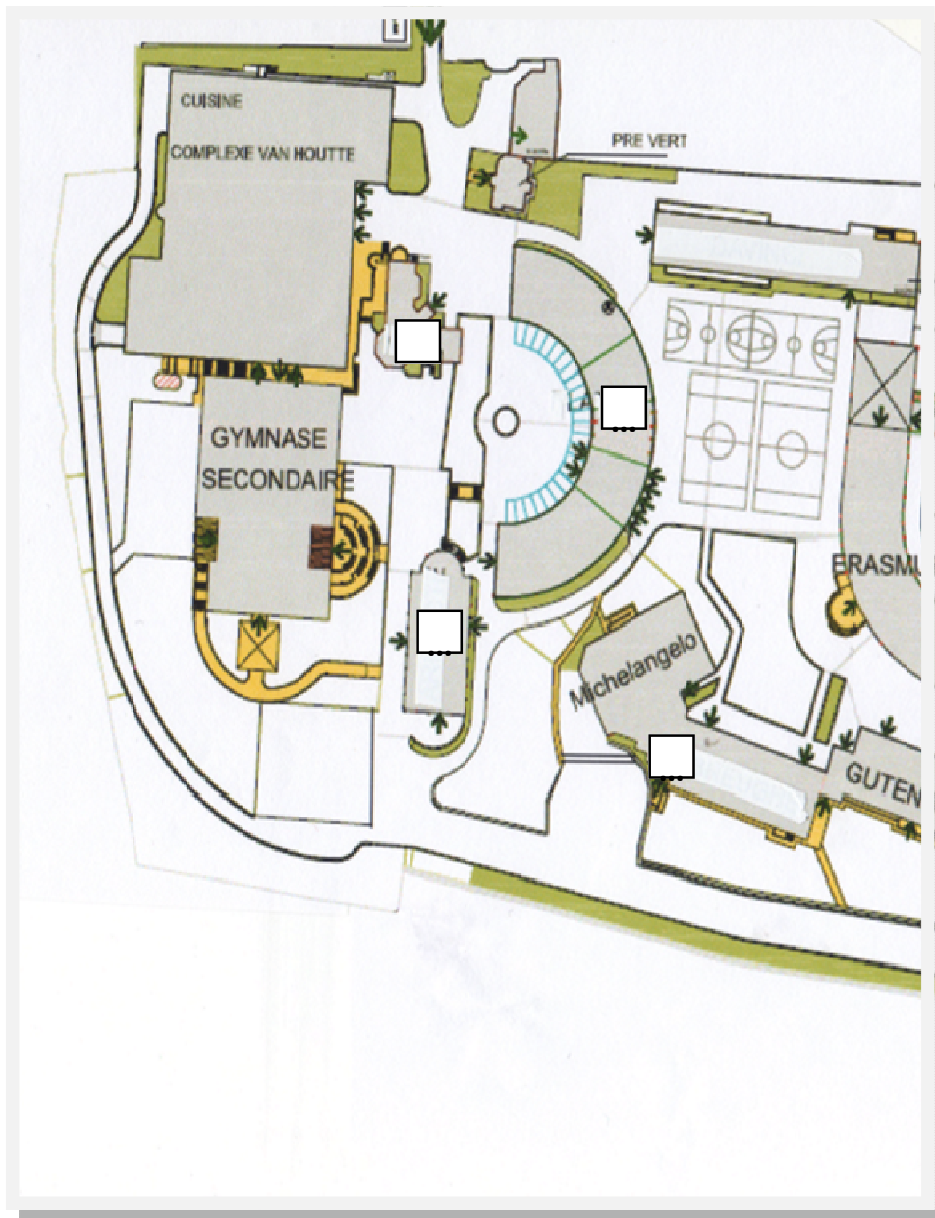
Mein Schließfachim Gebäude.....

Meine neue Umgebung



Schatzsuche:

Ich lerne die Gebäude der Sekundarschule kennen:



Überlebensratgeber: Fragen/Antworten

Ich bin krank und bleibe zu Hause	Meine Eltern schreiben eine E-Mail an meinen Erziehungsberater: abdellouhab.el-yousfi@eursc.eu
Ich bin krank in der Schule	Ich gehe zum Krankenzimmer im Gebäude Breughel und zum Büro der 'vie scolaire' R232
Ich weiß nicht, wo sich die Klasse befindet, in der ich Unterricht habe	Ich frage einen Lehrer/Schüler, indem ich ihm den Buchstaben und die Kennzahl der Klasse nenne.
Ich habe eine Freistunde	Ich gehe in die Etüde und frage den Erziehungsberater der Etüde um Erlaubnis, in die Bibliothek zu gehen.
Ich muss einem Lehrer etwas geben	Ich gehe in den Klassenraum dieses Lehrers.
Ich habe ein Problem mit meinem Stundenplan	Ich gehe zu meinem Erziehungsberater.
Ich bin in Verspätung	Ich gehe sofort in meine Klasse.
Ich habe ein Problem mit meinem Schließfach, z.B. meinen Schlüssel verloren/vergessen	Ich gehe zu meinem Erziehungsberater oder zum Verantwortlichen der Schließfächer, Herrn Reynaerts (Pré-Vert)
Ich habe meine Kantinenkarte vergessen	Ich muss bei Frau De Groot, in der Lehrerkantine, ein Ticket kaufen.

Zum Schluss noch einige Ratschläge

Die 10 Gebote der Schüler der S1:

- vergiss nicht Deine Agenda.
- packe Deine Schultasche für den nächsten Tag (jeden Abend).
- notiere Deinen Stundenplan und lerne ihn auswendig.
- sei pünktlich zu jedem Unterricht (Du hast nur 5 Minuten für den Klassenwechsel).
- gebrauche nicht Dein Handy in der Klasse (sonst wird es beschlagnahmt).
- sei gut organisiert.
- sei ein guter Klassenkamerad.
- lass einen Zweitschlüssel für Dein Schließfach machen.
- achte auf Deine Sachen.
- gib Dir Mühe

BONNE Rentrée

Hier sind die Buchstaben der Räume der wichtigsten Gebäude:

Gebäude **Platon** (Sprachen) : **R**.

Gebäude **Aristote** (Humanwissenschaften) : **T**

Gebäude **Breughel** (Mathe) : **B**

Gebäude **Michel Angelo** : KUNST, MUS

Gebäude **Da Vinci** (Wissenschaften) : SCC, SCP, SCC oder SN

Die Villa (Verwaltung, Psychologin) : **V**



Und jetzt bist Du dran!

- 1– Notiere die Buchstaben R, T, B und V der verschiedenen Gebäude.
- 2– Wie heißt das Gebäude der Wissenschaften? Schreibe den Namen auf den Plan.
- 3– Notiere den Namen des Gebäudes, wo Dein Mathe-Unterricht stattfinden wird.
- 4– Färbe die Gebäude in den Farben wie oben angegeben.
- 5– Weißt Du, in welchem Gebäude sich die Etüde befindet? Notiere sie auf dem Plan.
- 6– In welchem Gebäude befindet sich die Bibliothek der S1-3?
- 7– Wo befindet sich Dein Schließfach? Notiere es auf dem Plan.
- 8– Wo befindet sich der Verantwortliche für die Schließfächer? Notiere es auf dem Plan.
- 9– Färbe die Zonen, in denen Du in den Pausen spielen darfst.

Die Erwachsenen in meiner Umgebung

In der Sekundarstufe gibt es mehr Lehrpersonen aber auch mehr Erwachsene um Dich herum. Es ist nicht immer leicht, zu wissen, an wen man sich wenden soll.

Mein Klassenlehrer



Name:

Er /sie kümmert sich um :

- die Klassenlehrerstunde
- die Verteilung der Berichte/ Zeugnisse
- die Wahl des Klassensprechers
- den Informationsaustausch mit Deinen Eltern über Deine Resultate



Meine Fachlehrer:

Notiere die Namen aller Deiner Lehrer:



L1:

L2:

L3:

Mathe:

Integrierte Wissenschaften:

Humanwissenschaften:



Musik:.....

Kunst:.....

Sportunterricht:

Informatik.....

Religion/Ethik:



Die Elternvereinigung

Die Dienste: **die außerschulischen Aktivitäten, die Kantine, der Schülertransport, Eureka und die Schließfächer** werden durch die Elternvereinigung der Europäischen Schule organisiert.

Möchtest Du ihr eine Frage stellen?

Die Sekretärin , Frau Esther Proficz, hat ihr Büro im Gebäude Pré-Vert.



APEEE

Association des parents

Cantine - Césame

Transport - Casiers

Eurêka - Actualités

Toutes informations utiles
sur notre site

Gebäude Pré-Vert— Erdgeschoss

Der Klassensprecher, der Schülersausschuss

Der Klassenvertreter ist der **Sprecher der Klasse**. Er ist derjenige, der im Namen seiner gesamten Klasse mit den Lehrern und Erziehungsberatern spricht.

Er wird in jeder Klasse zu Schuljahresbeginn gewählt.

Der Kandidat an zweiter Stelle wird sein Stellvertreter.

Seine Rolle ist wichtig, daher muss man gut überlegen, bevor man für sich für einen Kandidaten entscheidet.

Er wird Dich und Deine Klasse im Schülersausschuss der Sekundarschule vertreten.

Und Du, möchtest Du Klassensprecher werden ?

Mach hier den Test:

- Ich kann den Standpunkt der anderen verstehen JA NEIN
- Ich finde, dass die internen Schulregeln wichtig sind JA NEIN
- Ich bin gut organisiert und zuverlässig JA NEIN
- Ich bin fähig, im Namen der anderen zu sprechen JA NEIN
- Ich habe im Allgemeinen gute Ideen JA NEIN
- Im Allgemeinen mögen mich die Schüler meiner Klasse JA NEIN

RESULTAT

Du hast 5 JA oder mehr: Du bist fähig, eine Rolle in Deiner Klasse zu übernehmen. Falls Du möchtest, kannst Du für die Wahl zum Klassensprecher kandidieren.

Es wird eine Fortbildung für die Klassensprecher organisiert, damit sie lernen, ihre Aufgabe gut zu meistern.


Mein Erziehungsberater:

Sein Name : **Abdel EL YOUSFI**

Sein Büro : **B110**

Ein Erziehungsberater kümmert sich um :

- Deinen Stundenplan (Änderungen/ Anpassungen...)
- Deine Ausgangskarte.
- Deine Verspätungen oder Abwesenheiten (wenn Du z.B. einen Arzttermin hast).
- die Klassensprecher.
- die Verwaltungsdokumente.
- er ist da, um Dich zu beraten oder zu unterstützen, wenn Du ein Problem hast.



FUNDSACHEN:

PLATON R232 oder EUREKA

Hast Du Deine Mappe verloren? Deinen Schließfachschlüssel? Deinen Schal? Dein Mathe-Buch?

Geh' zum Erziehungsberater **in R232**, er kümmert sich um die verlorenen/ gefundenen Gegenstände.

Eureka im Gebäude Erasme sammelt alle Fundsachen (auf der APEEE-Website stehen die Öffnungszeiten).

Andere wichtige Personen

Frau Ruiz Esturla: Direktorin



Ihr Büro ist im Château—sie leitet die ganze Schule.

Herr Roesen: Stellvertretender Direktor für die Sekundarschule:

Sein Büro ist in der Villa. Er leitet und organisiert die Arbeit der Erwachsenen und Schüler in der Sekundarschule.



Herr Louarn :

Haupterziehungsberater: Verantwortlicher der Vie Scolaire



Sein Büro befindet sich im Gebäude Platon in R234. Er wird auf alle Deine Fragen zum Schulleben antworten.

Die Ausgangskarte

In der 1. Klasse erhältst Du eine Ausgangskarte: sie ist entweder **gelb** oder **rot**.

Sie ist gelb wenn Deine Eltern Dir erlauben, später anzukommen oder die Schule früher zu verlassen, wenn Du laut Stundenplan keinen Unterricht hast. Du darfst die Schule nicht früher verlassen, wenn Du dem Wachpersonal nicht Deine Karte vorzeigst.

Sie ist rot wenn Deine Eltern Dir diese Erlaubnis nicht geben.

Die CESAME-Aktivitäten – Pré Vert

Wie in der Grundschule werden jedes Jahr viele außerschulische Aktivitäten durch CESAME angeboten.

Das Programm dieser außerschulischen Aktivitäten wird in der Klasse verteilt, und Deine Eltern können Dich via Website der APEEE einschreiben.

Diese Aktivitäten finden während der Mittagspause, nach dem Unterricht oder am Mittwochnachmittag statt.

Angebote Aktivitäten:

Fechten/ Schach/

Selbstverteidigung/ Big Band/ Tischtennis/

Klettern/ Aïkido/ Jazz Dance/ Theater/

Gymnastik/ Ballett/ The Voice/ Basket/

Handball/ Mini-Foot/ Mode /Judo/

Orchester/ Multisport/ Modell/Comics...



Die Zeugnisse und Berichte

Die SchülerInnen der Sekundarstufe erhalten :

- zwei Zwischenzeugnisse , d.h. den « Herbstbericht » (November) und « Frühlingsbericht » (April/ Mai).
- ein Hauptzeugnis am Ende jedes Semesters , das erste im Januar und das zweite Anfang Juli.

Diese Berichte und Zeugnisse werden Dir persönlich von Deinem Klassenlehrer übergeben.

Deine Eltern werden via E-Mail über das Datum der Ausgabe informiert.

Die Freistunden


DIE ETÜDE: je nach Klassenstufe und Stundenplan haben die Schüler eine bis zwei Freistunden pro Woche. Wenn abwesende Lehrer nicht vertreten werden, können noch mehr Freistunden hinzukommen.

Während dieser Freistunden musst Du immer in die Etüde gehen. Der Erziehungsberater, der die Aufsicht führt, kann einem Schüler der S1, S2, oder S3 erlauben, in die Bibliothek oder die Cafeteria zu gehen.

DIE BIBLIOTHEK: für die Klassen S1 bis S3

befindet sich im Erdgeschoss des Gebäudes Platon. Frau Schneider empfängt Dich dort und erklärt Dir alles bei deinem ersten Besuch.

Du kannst mit Deinen Lehrern dorthin gehen oder alleine während Deiner Freistunden.



Im Gebäude der **Villa** findest Du auch:

- **Frau Verbist**, die Sekretärin der Sekundarschule und **Herrn Saucez**, den pädagogischen Sekretär der Sekundarschule .
- **Herrn Delgado**, den pädagogischen Koordinator der S1-3 (Wahlfächer)
- **Frau Sciberras**, die Koordinatorin der pädagogischen Unterstützungsmaßnahmen.

Vielleicht musst Du Dich eines Tages an eine dieser Personen wenden.

Zögere nicht, in die Villa zu kommen.

Frau Gladsteen:
Schulpsychologin:

Ihr Büro befindet sich im Stock



der Villa. Sie hilft den Schülern, die ein Problem besprechen möchten.

Ein Unterrichtstag

Stundenplan

Jede Woche wirst Du 33 Perioden Unterricht haben.


Jede Unterrichtsperiode dauert 45 Minuten. Alle 45 Minuten wechselst Du also den Lehrer und die Klasse, außer wenn Du 2 Perioden hintereinander hast.

Hier ein Beispiel eines Stundenplans in der S1:

Stundenplan von Montag, Dienstag und Donnerstag:			
P1	8.10	8.55	1. Periode
P2	9.00	9.45	2. Periode
P3	9.50	10.35	3. Periode
	10.35	10.55	Pause
P4	10.55	11.40	4. Periode
P5	11.45	12.30	5. Periode
P6	12.35	13.20	Essen + Pause (6. Periode)
P7	13.25	14.10	7. Periode
P8	14.15	15.00	8. Periode
P9	15.05	15.50	9. Periode

Stundenplan von Mittwoch und Freitag			
P1	8.10	8.55	1. Periode
P2	9.00	9.45	2. Periode
P3	9.50	10.35	3. Periode
	10.35	10.55	Pause
P4	10.55	11.40	4. Periode
P5	11.45	12.30	5. Periode



Der Förderunterricht (SEG)




Der Förderunterricht (SEG) ist ein Förderkurs von einer Periode pro Woche, der Dir in einem Fach angeboten wird, in dem Du Schwierigkeiten hast.

Es gibt dort wenige Schüler und bietet Dir die Gelegenheit, Fragen zu stellen oder das zu wiederholen, was Du in der Klasse nicht verstanden hast.

Die Benotung

	Genügend	10
		9
		8
		7
		6
	Ungenügend	5
		4
		3
		2
		1

 Uccle
Schola Europaea - Bruxelles I

Am Ende jedes Semesters gibt Dein Klassenlehrer Dir eine Benotung, die alle Aspekte Deiner Arbeit widerpiegelt, nicht nur die Resultate der Tests, sondern auch Deine Arbeit in der Klasse.

Eine Note gleich oder höher als 6 ist zufriedenstellend.



Eine Note unter 6 ist ungenügend.



Mein Schließfach

Du kannst ein Schließfach mieten, um Deine Sachen dort abzulegen (Bücher oder Sportsachen): dadurch kannst Du Deine Schultasche leichter machen, aber Du musst Dich organisieren.



- Profitiere von den Pausen, um Deine Bücher und Hefte im Schließfach abzulegen oder holen zu gehen.



- Vergiss' nicht, die Bücher aus dem Schließfach zu holen, die Du brauchst, bevor Du nach Hause gehst.

Herr Reynaerts kümmert sich um die Schließfächer; sein Büro befindet sich im Gebäude Pré Vert.

Er gibt Dir den Schlüssel und bestimmt, welches Schließfach du bekommst.

Wenn Du ein Problem mit Deinem Schließfach hast, wenn es sich schlecht öffnen oder schließen lässt, musst Du Dich an ihn wenden.

Er ist in seinem Büro während der Vormittagspause um 10.35 Uhr.


Hier ist seine E-Mail-Adresse : casiers@apeee-bxl1-services.be

Neue Fächer

Du wirst neue Fächer entdecken:

Integrierte Wissenschaften, Humanwissenschaften, Informatik (IKT), während andere Fächer verschwinden: die europäischen Stunden oder die Entdeckung der Welt.

Du wirst dieses Jahr auch mit Deiner Sprache 3 beginnen.




Mein Terminkalender

Notiere Deinen Terminkalender mit dem Stundenplan/ den Fächern/ dem Klassenraum. Koloriere die Kästchen in je einer Farbe pro Fach.



Freitag									
Donnerstag									
Mittwoch									
Dienstag									
Montag									
Stundenplan	1	2	3	4	5	6	7	8	9

Ich organisiere mich

 Schreibe für jedes Fach die Liste der Bücher/Farden /Hefte/ auf, die Du brauchst und auch, an welchen Tagen Du diese Fächer hast.

Fächer	Benötigtes Material	Wann?
L1		
L2		
L3		
Mathe		
Humanwissenschaften		
Integrierte Wissenschaften		
Kunst		
Musik		
IKT		
Sport		
Religion/Ethik		

Meine Agenda

- Sie hilft Dir, Deine Arbeit zu organisieren.
- Du musst sie immer dabei haben, um nichts zu vergessen.
- Dein Klassenlehrer wird Dir Deinen **Stundenplan** geben: **klebe ein Exemplar dieses Stundenplans in Deine Agenda oder notiere ihn auf der letzten Seite!**
- Nach jedem Unterricht notierst Du darin die Hausaufgaben und die Lektionen für den vom Lehrer bestimmten Termin.
- Manchmal musst Du das Material notieren, das Du extra für einen Unterricht mitbringen musst.
- Versuche, Dein eigenes System zum Gebrauch der Agenda zu finden. Verwende Farbstifte, Stichworte und Abkürzungen.
- Die Agenda dient auch dem Informationsaustausch zwischen Deinen Eltern und Deinen Lehrern.
- Du findest darin viele nützliche Informationen.



Meine Schultasche

Packe jeden Abend Deine Schultasche für den nächsten Tag. Darin müssen sich befinden:

- eine komplette Mappe: Füller, Bleistifte, Radierer, Textmarker, Farbstifte, Schere, ein flaches Lineal.
- Deine Agenda
- Deine Hefte/ Farden /Bücher für den Tag je nach Stundenplan
- Deine Hausaufgaben oder Arbeiten zum Abgeben



Achtung, wenn Du ein Schließfach hast: Du musst jeden Tag daran denken, die Bücher aus dem Schließfach mit nach Hause zu nehmen, die Du zur Erledigung der Hausaufgaben benötigst.

